

Rodica Dinescu

Daniela Stoica

Carmen Minulescu

Cu vara în vacanță

Caiet de vacanță
Toate disciplinele

Clasa
pregătitoare

Ministerul Educației Naționale
AVIZAT
Ministerul Educației Naționale

 Editura CARMINIS

NATURA - CASA NOASTRĂ!

PROTEJAREA MEDIULUI ÎNCONJURĂTOR

1 Ursulețul Martinică adună literele întâlnite în drumul către mama sa. Scrie numele unor animale care încep cu fiecare literă găsită de acesta!



2 Descoperă mesajul ascuns în spatele următoarelor numere!

4, 2, 5, 7, 18, 11, 16, 14, 1
8, 3, 25, 19, 21, 12

1	2	3	4	5
I	R	A	P	O
6	7	8	9	10
C	T	N	M	I
11	12	13	14	15
J	A	M	T	P
16	17	18	19	20
A	S	E	U	C
21	22	23	24	25
R	S	M	S	T



3 Unește fiecare cuvânt din rebus cu imaginea potrivită. Citește cuvântul format pe verticala AB!

4 Scrie în fiecare floare litera fluturașului care zboară spre ea! Citind pe verticală, vei obține numele unei flori! Compune o propoziție scurtă cu acest cuvânt!



5 Încercuiește cele două câprioare care sunt la fel!



6 Ordonează crescător numerele scrise pe iepurași.





Privește imaginea de mai jos!

- a) Dă nume copiilor.
- b) Notează în casete câte PET-uri a adunat fiecare copil.



c) Împreună, cei patru copii au strâns PET-uri.


d) Dacă ar fi cu un PET mai puțin, atunci copiii ar avea în total PET-uri.



Numerotează etapele desenării copăcelului!



Desenează cealaltă jumătate și apoi colorează-o!



10

Marchează cu „X” ceea ce este corect.

În excursie trebuie:

- a) să aruncăm gunoaiile pe jos;
- b) să nu ne depărtăm de grup;
- c) să zgâriem copacii;
- d) să nu aprindem focul în pădure;
- e) să rupem florile rare;
- f) să ducem gunoaiile în locuri special amenajate.



Sfat!

În excursii și drumeții, adunați pietre netede pe care puteți să pictați!

11

Termină de colorat și apoi indică în ce container trebuie pus fiecare obiect de mai jos.

**12**

Învățăm, recităm și-apoi ritmic ne mișcăm!

Sus, cu toți, în graba mare, 1, 2, 3!

Și-apoi bateți din picioare, 1, 2, 3!

Ghemuiți, săriți pe loc, 1, 2, 3!

Și-apoi bateți: poc-poc-poc, 1, 2, 3!

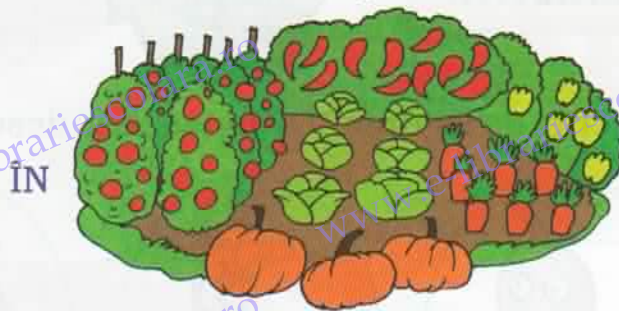
Toți săriți, vă răsuciți, 1, 2, 3!

Și din palme-apoi pocniți, 1, 2, 3!

Atenție! În timp ce recitați, executați și mișcările indicate de versuri!

ÎN GRĂDINA BUNICII

1 Descoperă versurile ascunse printre desene!



ÎN

LUI ANDREI

AM GĂSIT AZI UN



2 Scrie în casete literele cu care încep cuvintele ce denumesc imaginile de mai jos.



3 Încercuiește literele care alcătuiesc cuvintele reprezentate prin desene.



4 Descoperă cuvântul ascuns, încercuind litera inițială a fiecărui cuvânt din propoziția dată.

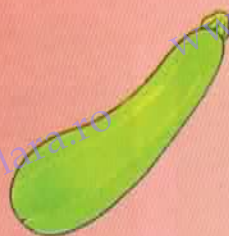
VICTOR ARE SALATĂ.



5 Care sunt cifrele cu chip de legume? Ordonează-le descrescător.



6 Bunica a folosit la gătit 3 dovlecei și 2 ardei. Scrie câte legume a folosit bunica.

 + =

PRIETENII DIN PĂDURE

1 Încercuiește prima literă a fiecărui vers al poeziei. Scrie aceste litere în șir, apoi citește cuvântul obținut.



Printre arbori, printre flori.
Au zburat vesel în zori
Două vrăbii și-un mierloi,
Un cuc mic și-un cintezoii,
Repetând pentru oricine:
- E frumos aici și-i bine!



2 Completează prima literă a cuvântului pentru a se potrivi cu imaginea!



— AC



— AC



— AC



— AC

3 Descoperă regula și continuă șirul:



Găsește intrusul!



8

Citește povestea ilustrată!



Țup-Țup



prin



cea vicleană

stă după



Ea îi zisese



să stea cu coada în



iar pe



îl rugase să cânte, ca să îi fure



9

Colorează frunza fericită!



ABC-UL MESERIILOR

1 Unește ce se potrivește!



PROFESOR

BUCĂTAR



CROITOR



POLIȚIST

2 Completează oral propozițiile!

❁ Doctorul...

❁ Șoferul ...

❁ Cizmarul ...

❁ Vândătoarea ...

❁ Bibliotecara ...

❁ Învățătoarea ...

3 Desparte în silabe doar cuvintele care denumesc meserii!

TÂMPLAR

COFETAR

GRĂDINĂ

AEROPORT

MINER

DENTIST

4 Încercuiește ce nu se potrivește!

a) învățătoare, ceasornicar, paznic, grădinar, medic, secretară, pasager, educatoare;

b) ciocan, greblă, șurubelniță, sapă, patent, parfum, fierăstrău, mistrie, stropitoare.



5

Între cei doi doctori există cinci mici deosebiri. Găsește-le!



6

Ajută-l pe zidar să afle:

a) câte cărămizi sunt în total;


--	--	--	--	--	--	--	--	--	--	--	--	--	--	--	--	--	--	--	--

b) câte cărămizi a folosit până acum;

--	--	--	--	--	--	--	--	--	--	--	--	--	--	--	--	--	--	--	--

c) câte cărămizi mai are de zidit.

--	--	--	--	--	--	--	--	--	--	--	--	--	--	--	--	--	--	--	--



7

Doar două bonete de bucătar sunt identice.

Găsește-le și încercuiește-le.



8

Privește desenul de mai jos și apoi răspunde corect!



a) Câte lalele galbene sunt?

Dar roșii?

b) Care lalele sunt mai multe și cu cât?

c) Câte lalele sunt în total?


+

=

d) Câte buchete cu câte trei flori de aceeași culoare se pot face în total? Încercuiește-le!

9

Dacă vrei să afli ce meserie are bunicul lui Vlăduț, așază numerele în ordine descrescătoare, scrie sub ele silabele corespunzătoare și apoi citește cuvântul obținut!



UNIVERSUL

1 Desenează și apoi colorează tot atâtea cercuri câte silabe auzi în cuvintele scrise mai jos.


PĂMÂNT

PĂMÂNTEAN

2 a) Sistemul solar are planete.



b) Desenează cu 3 stele mai puțin decât numărul planetelor.



3 Citește numele planetelor de mai jos. Încercuiește cu albastru litera „P” și cu roșu litera „T”!



PĂMÂNT

NEPTUN

SATURN

JUPITER

6

Realizează corespondența!



7

Completează cu **A/F**.

- Elevul se joacă la școală.
- Elevul pleacă de la școală.
- Elevul intră în școală.

Simbolul **INTRARE** arată:

- Pe unde se ajunge la locul de joacă.
- Locul pe unde se iese din școală.
- Locul pe unde se intră în școală.



MIJLOACE DE TRANSPORT

1 Completează cuvintele:

a _ to _ uz

_ ași _ ă

tr _ mv _ i

t _ ole _ bu _


m _ t _ ou

a _ i _ n

t _ n

v _ p _ r

2 Decorează vaporul cu semne grafice. (1, 0, /, ||, ~, ~, ~)



3 Separă cuvintele din fiecare propoziție.

Vaporul roșu a ancorat în port.

Mie îmi place să călătoresc cum e metroul.

Racheta străbate Universul.

NE PREGĂTIM DE ȘCOALĂ

1

Găsește în șir cuvântul din casetă și marchează-l cu „X”.

școală	oală <input type="checkbox"/>	coală <input type="checkbox"/>	școală <input type="checkbox"/>	scoală <input type="checkbox"/>
zână	lână <input type="checkbox"/>	zână <input type="checkbox"/>	mână <input type="checkbox"/>	până <input type="checkbox"/>
clasă	grasă <input type="checkbox"/>	plasă <input type="checkbox"/>	trasă <input type="checkbox"/>	clasă <input type="checkbox"/>

2


Scoate ce este în plus, adaugă ce lipsește!



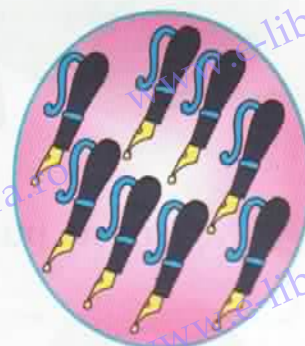
6



4



5



7

3

Mimi vrea să știe unde este scris corect numele surorii sale, LAURA. Ajut-o!



URLAA

AURAL

LRAUA

UARLA

LAURA

AALUR

ARUAL

ALURA

LAARU