



— Bună, dragul meu prieten! Numele meu este Martinel. Locuiesc la Polul Nord, adică sunt vecin cu Moș Crăciun. Pentru a te lăsa să înaintezi, va trebui să rezolvi câteva exerciții.

1 Cum îl cheamă pe ursulețul polar? Alege numele, colorând steluța!



MARTIN



MARIN



MARCEL



MARTINEL

2 Cine este vecinul ursulețului polar? Încercuiește imaginea corectă.



3 Ție îți plac poveștile? Completează titlul!

★ Ursul păcălit de _____ .

4 Câte cuvinte poți scrie, folosind doar următoarele litere (fără a le repeta)?



Handwriting practice area with a grid of lines.



- 7** Ursulețul polar a împărțit cadouri tuturor animalelor pădurii. Calculează câți pași a mers până la șoricel.

10 pași + 5 pași + 11 pași

--	--	--	--	--	--	--	--	--	--	--	--	--	--	--	--	--	--	--	--	--

- 8** Compară numerele de mai jos și încercuiește crenguța de brad corespunzătoare.

59 46

15 23

91 85

- 9** Familia ursuleților este campioană la patinaj. Calculează operațiile scrise pe patine, apoi compară rezultatele obținute.

31 - 11

--	--

25 + 5

--	--

10 + 10

--	--

14 + 5

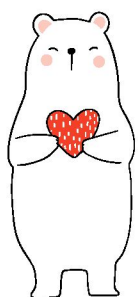
--	--

22 + 5

--	--

10 + 7

--	--



Ești foarte isteț! Ai reușit să treci și de testul meu! Încercuiește tot atâtea stelute cât de mult îți place această carte.





— Eu sunt Omul de zăpadă, unul dintre ajutoarele de nădejde ale Moșului. Hai să rezolvăm împreună exercițiile!

- 1** a) Privește imaginile celor doi oameni de zăpadă, găsește diferențele și încercuiește-le.



TITI



MARCEL

Câte diferențe ai găsit?

- b) Bifează doar propozițiile adevărate.

Titi are o pălărie pe cap.

Nasul lui Titi e un morcov.

Marcel are trei nasturi.

Morcovul e portocaliu.

- 2** Scrie în stelute numărul de silabe al cuvintelor.

morcov

nasturi

portocaliu

nas

căciulă

Marcel

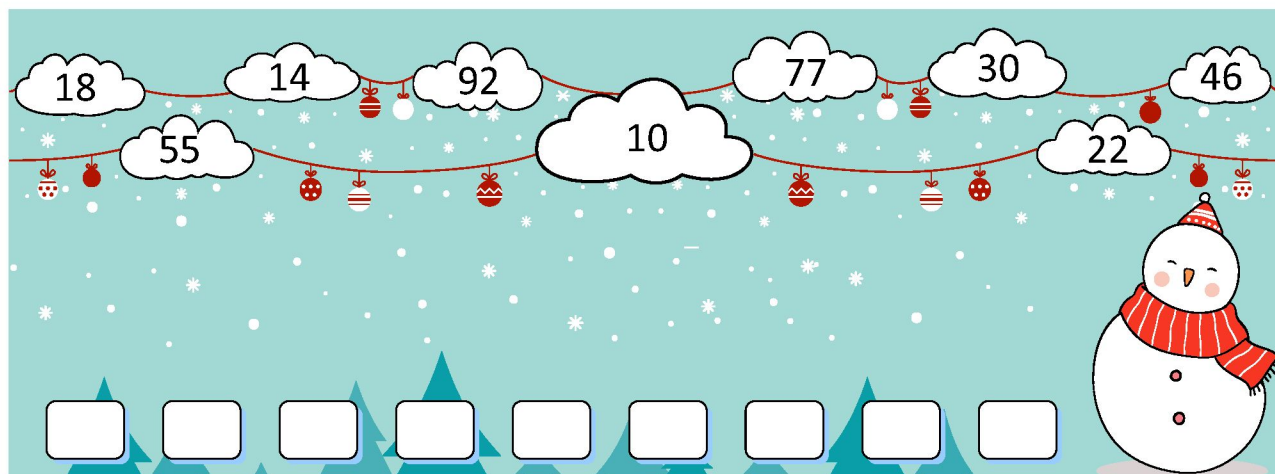
- 3** Citește textul!

E aniversarea lui Stelică. Primul a venit Titi, apoi a sosit Marcel. Toată lumea e veselă. Au tort, suc, cornuri. Petrecerea va continua.

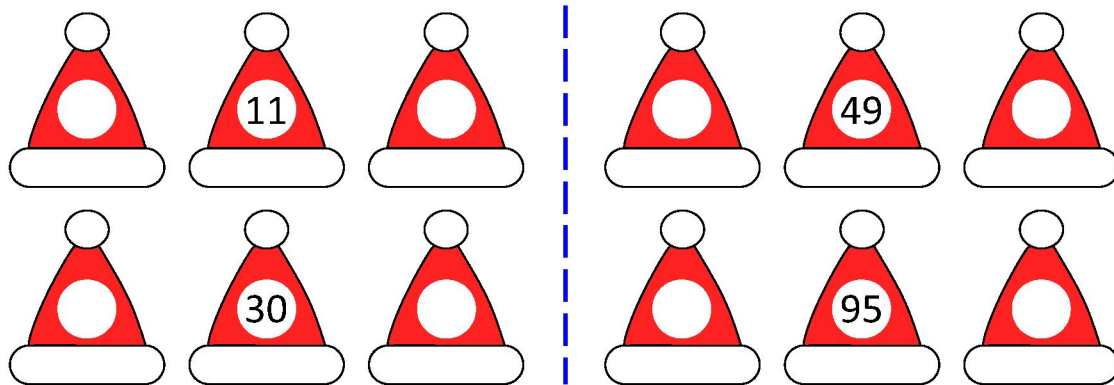
Cum ai citit textul?



- 6** Descoperă drumul până la Omul de Zăpadă, ordonând *descrescător* numerele scrise pe nori.




- 7** Scrie pe căciulițe vecinii numerelor de mai jos:



- 8** Rezolvă problema!

Pe o umbrelă cad **17** ❄️, iar pe altă umbrelă cad **12** ❄️.
Pe cele două umbrele sunt _____ ❄️.


- 9** Omul de zăpadă trebuie să ordoneze șosețele copiilor, de la cea *mai scurtă* la cea *mai lungă*. Ajută-l!



Ești un copil isteț!
Sunt convins că Moșul te va răsplăti pe măsură!


4 Transcrie următoarele propoziții:

Acum e iarnă. E luna ianuarie. Copacul e acoperit tot cu omăt.



Handwriting practice lines consisting of a grid of dashed lines on a solid background.

5 Caută în careul următor, pe verticală și pe orizontală, următoarele feluri de mâncare pentru iepuraș: *morcov, măr, salată, spanac*.



M	A	T	S	A	R
I	L	T	P	O	M
S	A	L	A	T	Ă
E	V	I	N	C	R
N	Ă	C	A	P	A
M	O	R	C	O	V

Le-ai găsit pe toate?


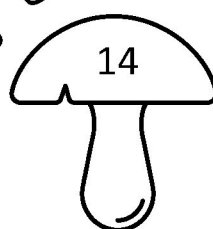

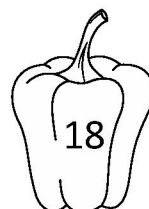


DA



NU



6 Colorează cu portocaliu legumele pe care sunt scrise numere *impare* și descoperă ce îi place iepurașului să mănânce.





— Eu sunt Alfi, cel mai harnic spiriduș! Ți-am împachetat cadoul și l-am așezat în sania lui Moș Crăciun. Mai întâi însă va trebui să rezolvi exercițiile!

1 Eu spun una, tu spui multe!


★ MIEL – _____

★ ARICI – _____

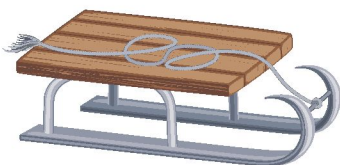
★ SANIE – _____

★ VIOARĂ – _____

2 Hai să împachetăm cadourile de mai jos! Potrivește fiecare jucărie în cutia ei.



3 Privește imaginile. Completează cuvintele cu literele care lipsesc.



__ ANI __



PAT __ __ E



ARI __ __