

Aniversarea lui Matei



Este o frumoasă zi de vară. Soarele arzător încălzește pământul. Matei este fericit. Astăzi este ziua lui de naștere. Împlinește opt ani. Este foarte emoționat. De o săptămână pregătește petrecerea.

Împreună cu familia lui, Matei amenajează grădina casei pentru marea aniversare. El așază pe masă pahare și farfurii cu personaje din desene animate. Pune furculițele în stânga, iar cuțitele, în dreapta farfuriilor. Sora lui, Ioana, este o fată curajoasă. Ea leagă opt baloane colorate tocmai sus, de o ramură a copacului. Apoi, prepară limonada.

Dan, tatăl copiilor, pregătește cadoul. Pentru că este o surpriză, îl ascunde sub masă. Îl încurcă Bobo, un câțel jucăuș și neastâmpărat.

Sosesc primii invitați.

– Bine ați venit! îi întâmpină băiatul.

– La mulți ani, Matei!

Mama lui Matei, pe nume Alexandra, primește un ghiveci cu flori. În curând, ea își va aniversa ziua numelui.

Bobo stă bucuros deasupra cadourilor. Oare a primit și el ceva?

1 Citește cu atenție textul de mai sus.



2 Bifează (✓) propozițiile adevărate.

- Este ziua de naștere a Ioanei.
- Matei împlinește opt ani.
- Bobo este câțelul familiei.

- Ioana este mama lui Matei.
- Este o zi de vară.
- Tatăl băiatului nu este acasă.

3 Răspunde la următoarele întrebări:

• Cine este Bobo?

.....

.....

• Ce așază tatăl lui Matei sub masă?

.....

.....

• Ce prepară Ioana?

.....

.....

4 Cine sunt membrii familiei lui Matei? Transcrie din text prenumele acestora.

.....

.....

5 Identifică trăsăturile personajelor din text. Cum sunt ele?

Bobo –

jucăuș,

Matei –

Ioana –



6 Transcrie din text două cuvinte formate din trei silabe și două cuvinte formate din patru silabe.

7 Transformă cuvintele, după model.

Model: cadou → ca-dou → ca-do-ul

• balon

• pahar

• cățel

• ghiveci

8 Recitește textul. Scrie denumirea obiectelor care se află în poziția indicată.

↓

sub masă

•

↑

sus, în copac

•

←

în stânga farfuriei

•

→


în dreapta farfuriei

•

9 Invitații lui Matei au construit o căsuță din paiete pe care le-au folosit pentru a bea limonada.

Observă poziția paietelor, apoi colorează conform codului dat.

- oblic
- vertical
- orizontal





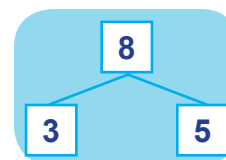
10 Continuă ordonarea cadourilor primite de Matei, de la cel mai mic la cel mai mare.



11 Desenează baloanele care lipsesc din buchetul Ioanei. Scrie cifra corespunzătoare pe fiecare balon desenat.



12 Descompune numărul total al baloanelor așezate de Ioana în copac, după model.



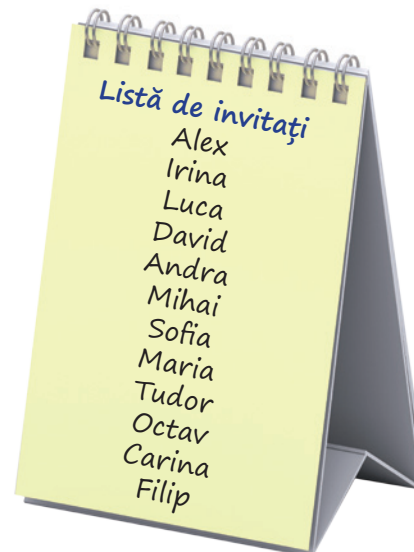
13 La petrecerea lui Matei au participat mai mulți colegi de clasă, conform listei de invitați. Răspunde la întrebări.

• Câte fete au participat?

• Câți băieți au participat?

• Câți colegi de clasă au participat?

• Câți copii au fost prezenți la petrecere, în total?




14 Transcrie din text propoziția în care se vorbește despre Soare.

.....

.....

.....

15 Pe cine ajută Soarele cu lumina și căldura lui? Trasează săgeți, după model.






16 Unește Soarele cu planta care a primit mai multă lumină.



17 Calculează. Unește numărul de lângă cămila cu rezultatul corespunzător și vei afla ce sursă de lumină iubește aceasta.

21 + 7 = 

14 + 5 =

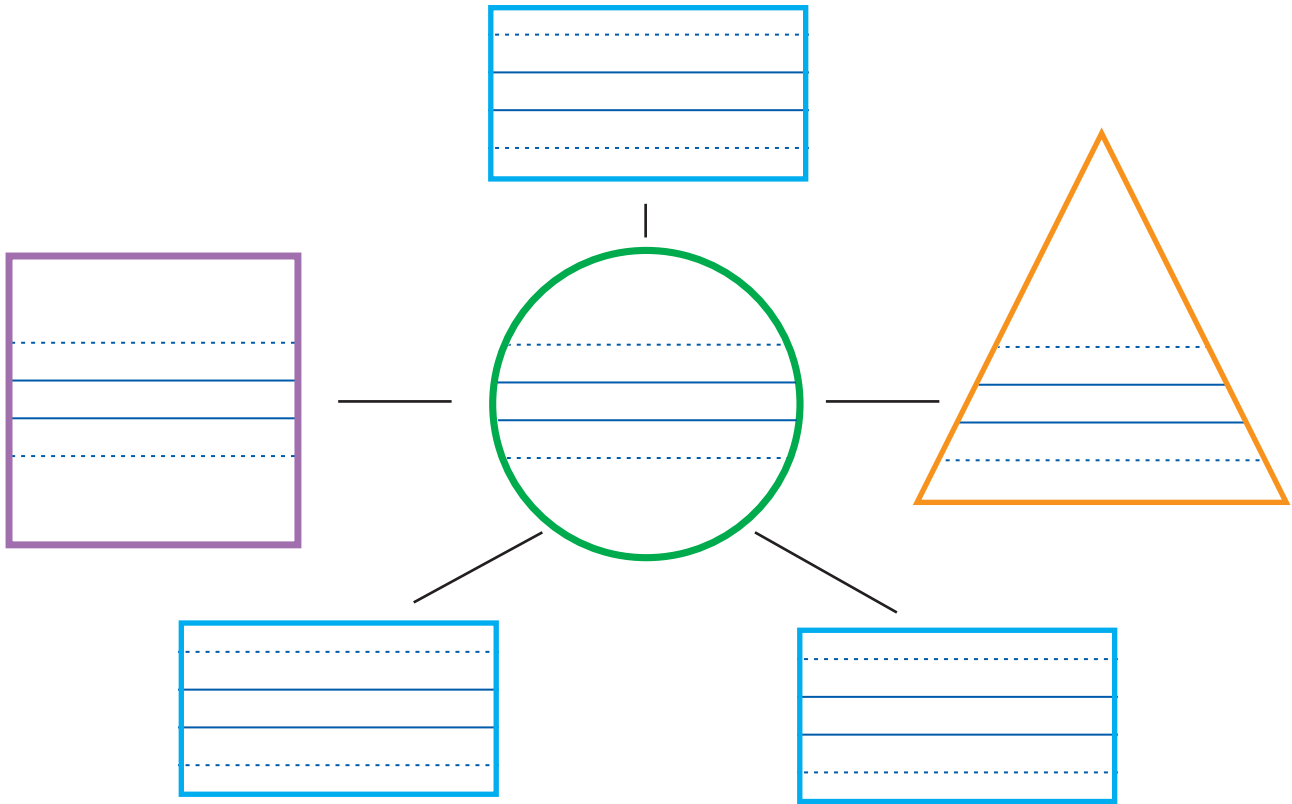
  

13 + 16 =



18 Completează desenul conform indicațiilor. Astfel, vei afla mai multe lucruri despre tine.

- **cerc** – prenumele tău
- **dreptunghiuri** – calitățile tale
(Cum ești tu?)
- **triunghi** – jucăria preferată
- **pătrat** – culoarea preferată




19 Desenează în fiecare cerc una dintre cele două fețe, pentru a ilustra cum te simți în situațiile date.




fericit




trist




la școală



în familie



cu prietenii



la ora de
matematică

Proiect



Construiește și tu o căsuță împreună cu prietenii sau colegii tăi. Puteți folosi paie de diverse culori, crenguțe uscate sau alte elemente din natură și bandă adezivă transparentă.