

ALEXANDRA MANEA

MIHAELA MARHAN

ARTE VIZUALE ȘI ABILITĂȚI PRACTICE

CAIET DE APLICAȚII



Această lucrare este realizată în conformitate cu programa școlară pentru clasa pregătitoare aprobată prin O.M.E.N. nr. 3415/19.03.2013



Clasa Pregătitoare



Editura Delta Cart Educațional - Călinești 2018

CUPRINS SEMESTRUL I

CULORILE TOAMNEI

Tehnici de lucru: tehnica ștampilării, decupare, lipire.

IN LUMEA POVEȘTELOR

Tehnici de lucru: colorare, decupare, lipire

LINII, PUNCTE ȘI CULOARE

Tehnic de lucru: punctare, linie modulată, repetiție.

FRUCTELE TOAMNEI

Tehnici de lucru: modelaj

CÂINELE ȘI PISICA

Tehnici de lucru: decupare, îndoirea succesivă a unui pătrat sau dreptunghi pentru confecționarea unor jucării (ingrami), țesut, amprentare.

SPORUL CASEI

Tehnici de lucru: așezarea semințelor pentru obținerea sticlei ornamentale, legare.

FLOAREA-SOARELUI

Tehnici de lucru: colaj-pensulație, lipire, asamblare, dactilopictură.

DIN LUMEA NECUVÂNTĂTOARELOR - BUBURUZA

Tehnici de lucru: pensulație, decupare, lipire, asamblare.

COVORAȘUL TOAMNEI

Tehnici de lucru: pensuație, amprentare,

BRĂDUȚI

Tehnici de lucru: pensulație, stropire, lipire.

ORNAMENTE DE CRĂCIUN - STELUȚE

Tehnici de lucru: pensuație, stropire, lipire decupare după șablon.

GLOBURI DE CRĂCIUN

Tehnici de lucru: modelare, ardeșteșarg, pictura pe figurine.

DIN STRĂBUNI LĂSAȚE - SORCOVA

Tehnici de lucru: tăiere, bobinare răsucire, rulare.

CĂCIULA

Tehnici de lucru: decupare, tăiere, înnodare, răsucire, asamblare, lipire

OMUL DE ZĂPADĂ

Tehnici de lucru: tăiere, colorare, asamblare, lipire, colorare



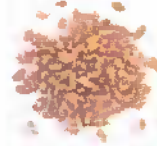


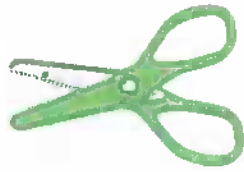

EVALUARE - FRUMUȘEA IERNII - COMPOZITIE LIBERĂ

DESEN ABSTRACT

Tehnici de lucru: tehnici de formă și spațiu

MATERIALE ȘI INSTRUMENTE NECESARE

- ☺ Denumește obiectele din imagini.
- ☺ Spune ce poți face cu ele.
- ☺ Adaugă și alte obiecte de care ai nevoie la orele de arte vizuale și abilități practice.



CULORILE TOAMNEI

😊 Realizează copacul toamnei.



Tehnici de lucru: tehnica ștampilării, decupare, lipire.

Materiale de lucru: carton maro, foarfecă, lipici, acuarele, guașe/tempera, creion cu gumă.



😊 Etape de realizare:

1. Se decupează trunchiul copacului din carton maro și se lipește pe fișa de lucru.
2. Tehnica ștampilării se realizează prin înmuierea gumei de șters a creionului în tempera, presând puncte de culoare, obținând coroana copacului în cromatica de toamnă.



IN LUMEA POVEȘTILOR

☺ Colorează Scufița Roșie după model.

Tehnici de lucru: colorare, decupare, lipire.

Materiale necesare: creioane colorate, cariocă, foarfecă, lipici.



PĂPUȘELE


☺ Observă imaginea.



Tehnici de lucru: răsucire, împletire, asamblare, lipire, decupare, desenare.

Materiale necesare: 3 crenguțe, fire groase de răsucit, bandă adezivă sau scotch, nasturi.

Etape de realizare:



3. Răsucirea firelor pentru îmbrăcarea corpului.

4. Decuparea și asamblarea componentelor feței (cap, ochi, gură).

5. Coaserea nasturilor.



EVALUARE: CULORILE VERII - COMPOZIȚIE LIBERĂ

- ☐ Observă picturile unor mari pictori români.




Adam Băițatu - Cer de vară



Constantin Isachie Popescu - Peisaj de vară

- ☉ Realizează un tablou de vară - în care să îmbini mai multe tehnici învățate (pensulație, stropire, amprentare, dactilopictură, etc.)
- ☉ În realizarea compoziției folosește linia, punctul, pata de culoare.



- ☉ „EXPOZIȚIE ” – Realizați o expoziție cu lucrări realizate în timpul anului școlar. Invitați colegi și părinți și veți avea satisfacția muncii voastre.