

Valentina Ștefan-Cărădeanu
Florentina Hăhăianu
Elena Apopei
Florentina Duță

JOY
Publishing House

COMUNICARE ÎN LIMBA ROMÂNĂ



culegere clasa I

AVIZAT conform programei în vigoare



1

www.editurajoy.ro

CUPRINS

Unitatea 1

Îmi amintesc 3

Unitatea 2

a și A 6

m și M 8

e și E, ea 10

i și I, ia 13

Să repet 16

n și N 18

o și O, oa 20

u și U 23

ă și Ă, uă 25

Să repet 28

Mă verific 30

Unitatea 3

r și R 31

c și C 33

l și L, ua 35

„ce” și „Ce” 38

p și P, ie 40

t și T 43

s și S 45

„ci” și „Ci” 47

Să repet 49

Mă verific 51

Unitatea 4

î și Î 52

â 54

d și D 56

v și V 58

ș și Ș 60

Să repet 62

Mă verific 64

Unitatea 5

b și B 65

g și G 67

„ge” și „Ge” 69

Să repet 71

Mă verific 73

Unitatea 6

f și F 74

z și Z 76

„gi” și „Gi” 78

ț și Ț 80

h și H 82

„che” și „Che” 84

„chi” și „Chi” 86

Să repet 88

Mă verific 90

Unitatea 7

j și J 91

x și X 93

k și K 95

„ghe” și „Ghe” 97

„ghi” și „Ghi” 99

q, Q, y, Y, w, W 101

Final de ALFABET! 103

Jurnalul meu! 105

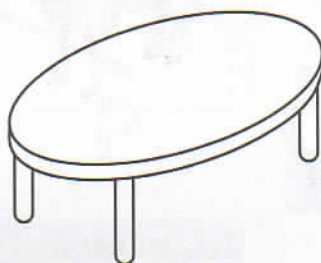
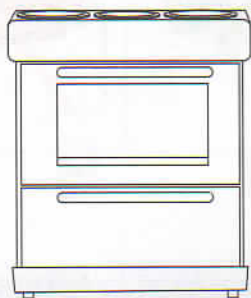
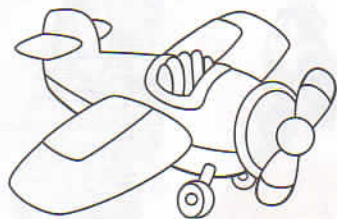
Invitația 107

Să repet 109



Mă verific 111

a și A

1 Colorează imaginile a căror denumire începe cu sunetul „a”:




2 Desparte cuvintele în silabe și marchează poziția sunetului „a”:




3 Unește cuvântul cu reprezentarea corespunzătoare:



4 Colorează cu verde litera „a” și cu albastru litera „A”.



5 Să scriem frumos!



6 Găsește numele fiecărui copil:



7 Subliniază cu albastru litera „a” și cu portocaliu litera „A”.

Alina și Mariana sunt prietene. Acum se joacă afară. Ele au o minge mare. Au și multe baloane.

Să reținem!

Numele de persoane nu se despart în silabe!
Numele de persoane se scriu cu literă mare!






10 Citește și unește:



Ia e a Emei.

Maia ia o  .



11 Subliniază grupul de sunete „ia” în următoarele cuvinte:

iarbă

iarnă

piatră

iartă


fiartă

Să reținem!



Să repet

1 Observă imaginile și unește cu litera potrivită:



2 Citește silabele scrise pe frunze. Scrie cuvintele care se pot forma cu acestea.

ma

me

mi

E

Mi

ia

3 Încercuiește și transcrie doar numele de copii:

Mimi, Ema, mama, mai, mie, Emi, Mia, mamaia.

4 Scrie denumirile imaginilor:



5 Unește corespunzător:



mama



Ema



am



mea

am 

Ema 

mea 

mama 

6 Alege forma corectă:




ea / ia



ei / iei

7 Trenulețul literelor



8 Adevărat (A) sau fals (F)?

- Cuvântul „mamaia” are 3 silabe.
- În cuvintele **ea**, **ei**, **Ema** se aude la început sunetul „i”.
- Numele se scriu cu literă mare.
- Propoziția „Mia e mama Emei.” are 3 cuvinte.

9 Scrie după dictare:

Handwriting practice area with blue grid lines.

(a, i, m, E, I, A, ma, mi, me, ea, ia, mai, Mimi, mamaia, Emi)