



4 Subliniază cu verde litera „I” și cu roșu litera „I”:

nai	Irina	inel	ilic	ibric
Ioan	Iulia	iarbă	creion	Maia



5 Desparte cuvintele în silabe: (exercițiu oral)



i _



i _



_ mi _



_ ni _



_ mi _



6 Citește cuvintele:

nu-ia	Ma-ia	Mi-mi	na-ni	a-ia
mai	ia	in	ma-ma-ia	a-min
i-ni-ma	imn	I-na	Ni-ni	mim
Mia	mi-na	nai	nu-mai	ani



7 Citește propozițiile:

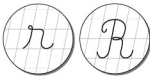
- Maia, ai 7 ani?
- Nu, nu am 7 ani. Am numai 2 ani.



8 Copiază cuvintele și propozițiile:

inima Mimi Nimi nami

Nina ia un nai.



LITERELE

r, R



1 Precizează poziția literei „r” în cuvintele:



r ● — ● ●



● ● — r ●



● ● r



2 Citește cuvintele:

Ma-rin	mu-re	ma-ri-nar	Ma-ri-an	mi-re
Ri-ri	a-re	e-ra	rar	mi-ra-re
ma-re	me-reu	ra-me	ren	a-mar
rai	ar	e-rai	e-re	a-rin
ru-men	ar-me	Ma-ra	A-u-ra	a-ur



3 Citește propozițiile:

Nenea Riri are mere. Iri e marinar.

Irina e mare. Mama mea e Maria.



4 Încercuiește numărul silabelor din cuvintele date:

ren
1 2 3

mere
1 2 3

Maria
1 2 3

Irina
1 2 3

aur
1 2 3



8 Descoperă cuvintele care denumesc imaginile:



9 Citește textul de mai jos și apoi încercuiește răspunsul corect:

Traian e cu Anton la munte. Traian e tatăl lui Anton, care are trei ani. Aerul e rece la munte.

Traian caută lemne. Taie lemnele. Le cară cu un camion.

■ Traian e la munte cu:

- a) Antonia
- b) Antonio
- c) Anton

■ Anton are:

- a) trei ani
- b) un an
- c) nouă ani

■ Traian caută:

- a) lemne
- b) mure
- c) alune

■ Traian cară lemnele cu:

- a) un camion
- b) un car
- c) un tractor



10 Citește propozițiile, apoi bifează imaginile care se potrivesc:

■ Tatiana are o **carte** cu animale.



■ Eu **toc** merele.





5 Eu scriu una, tu scrii multe!

casă -



masă -



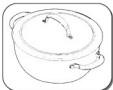
SOS -



SUC -



6 Scrie cuvintele care denumesc imaginile. Fi atent la grupul „oa”!



7 Citește invers următoarele cuvinte, apoi scrie ce ai obținut:

SUS →



SOS →



SOC →



8 Completează propozițiile scriind cuvântul care denumește imaginea.

■ Sorin are o



nouă.

■ Un



caută



■ Sorina are o



nouă.



Biletul

Biletul este un text scurt, prin care putem anunța ceva, putem mulțumi sau putem cere ceva unei alte persoane.



1 Observă biletul de mai jos și părțile lui.

Mamă, ←

Luni are loc un spectacol interesant la ora 18⁰⁰. Toată clasa mea este acolo. }

Petrică ←

cui îi scriem biletul

conținutul

autorul biletului



2 Ordonează elementele date pentru a obține un bilet. Transcrie biletul obținut pe spațiul dat.

Sosesc acasă seara.

Sunt pe la Luara.

Mami,

Mirela



3 Scrie și tu un bilet unui prieten. Poți folosi și simboluri sau litere de tipar pentru a scrie cuvinte.



Invitația

Printr-o **invitație** anunțăm pe cineva despre un eveniment (spectacol, concert, expoziție) și îl invităm să participe. În invitație se precizează: *evenimentul, data și ora, locul de desfășurare.*



1 Observă invitația de mai jos și notează propozițiile date cu A (adevărat) sau F (fals).

INVITAȚIE

Vă invităm vineri, 18.12.2015, ora 17⁰⁰, la spectacolul clasei I, „Minunata iarnă”.

Spectacolul va avea loc la Teatrul Ariel.

- Spectacolul va avea loc luni.
- El va începe la ora 17⁰⁰.
- Titlul spectacolului este „Minunata vară”.
- Spectacolul va avea loc la Teatrul Ariel.



2 Completează invitația de mai jos cu elementele potrivite alese din partea dreaptă.

INVITAȚIE

Te invit la _____ mea, în data de 20.12.2015, ora _____ la Planeta _____.

Te aștept!

18:00

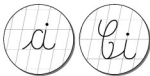
copiilor

aniversarea



3 Scrie și tu o invitație la un concert organizat de clasa ta.





Grupurile de litere

ci, Ci



1 Citește cuvintele:

muncitor

Cici

vraci

licurici

cină

nuci

amici

citesc

Lucica

cineva

strălucire

vecin

aici

cine

atunci



2 Citește propozițiile:

Lucică are cinci amici. Vecina lui, Cici, vrea la circ.
Lucică ar vrea la cinema. Acolo e o poveste cu arici.
Cici nu spune nimic.



3 Copiază cuvintele:



4 Desparte cuvintele în silabe:





5 Completează propozițiile, alegând dintre cuvintele scrise între paranteze:
(*piersici, Cecilia, muncit, Cici, cină*)

..... coace acum o tartă cu
O invită la, vecina ei,

Cecilia a mult și tarta arată minunat!



6 Citește următoarele propoziții! Ce observi?

Un arici are multe ace.

Privesc mirat trei arici.



7 a) Citește următorul text și subliniază cuvintele care conțin grupurile de litere „ci” și „Ci”.



La circ

Cici vine la circ cu Maricica. Aici este multă lume. Vine un circar cu patru arici. Numele lui este Ciprian.

El este vecin cu Maricica. Cei patru arici stau la el acasă. Au camera lor!

b) Citește întrebările și răspunde în scris la ele.



1) Cu cine vine Cici la circ?



Handwriting practice lines for question 1.



2) Care este numele circarului?



Handwriting practice lines for question 2.