

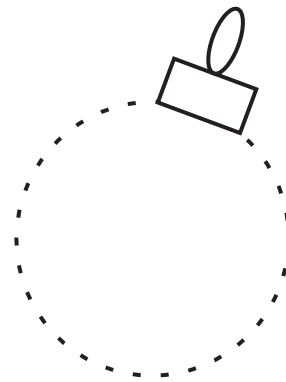
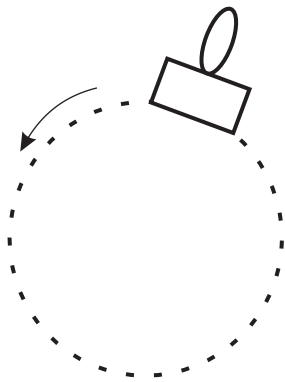
- Cine este personajul reprezentat în prima imagine? În ce anotimp sosește Moș Nicolae? Ce știi despre el?
- Colorează cu roșu cercul din dreptul imaginii care poate fi înlocuită cu *ea* și cu albastru pe cea din dreptul imaginii care poate fi înlocuită cu *el*.
- Formulează propoziții pe baza imaginilor utilizând cuvintele: *el, ea, ei*.
- Trasează semnele grafice după model.

Obiective: să formuleze propoziții utilizând pronumele personal; să traseze semnele grafice după model.



Subtema: Am plecat să colindăm!

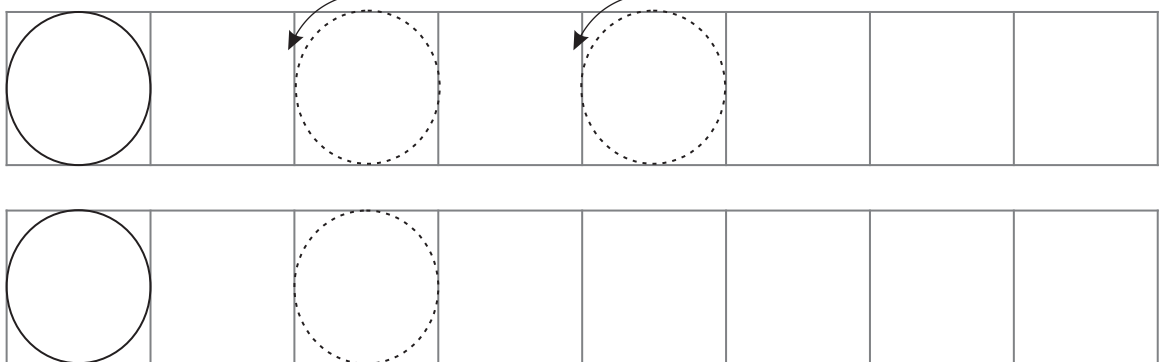
Proiect tematic: Iarna în haine de sărbătoare



- Ce observi în imagini? Ce știi despre Moș Crăciun? Cine îl așteaptă în fiecare an?
- Încercuiește imaginea copilului reprezentativă pentru propoziția: *Ea are o chitară.*
- Colorează globul din dreptul imaginii ce reprezintă copii cu capra.
- Completează imaginile pentru a realiza globuri.

Obiective: să descrie imaginile prezentate; să completeze imaginile pentru a desena globuri.





- Denumește obiectele din imagini.
- Trasează linii de la fetiță la imaginile care pot fi înlocuite cu *aceasta* (Ce este aceasta?).
- Trasează linii de la băiat la imaginile care pot fi înlocuite cu *acesta* (Ce este acesta?).
- Formulează câte o propoziție despre fiecare imagine utilizând cuvintele: *aceasta, acesta*.
- Trasează cercuri după model.

Obiective: să descrie imaginile; să formuleze propoziții utilizând pronumele demonstrativ; să traseze în mod independent linia curbă închisă.





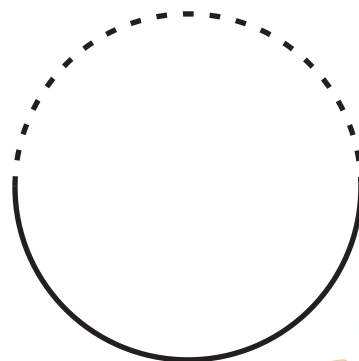
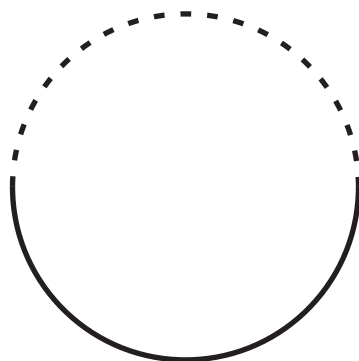
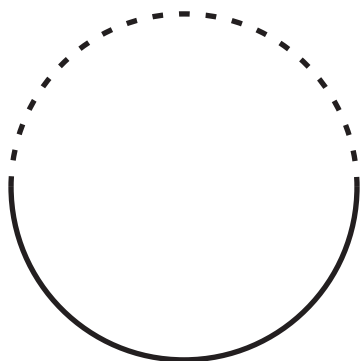
1

2



3

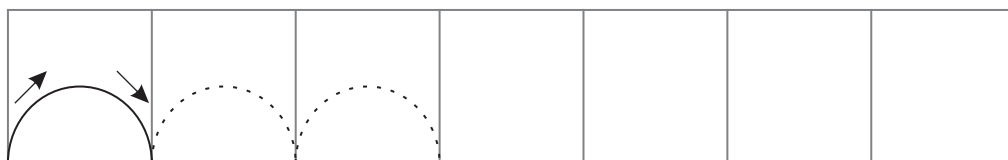
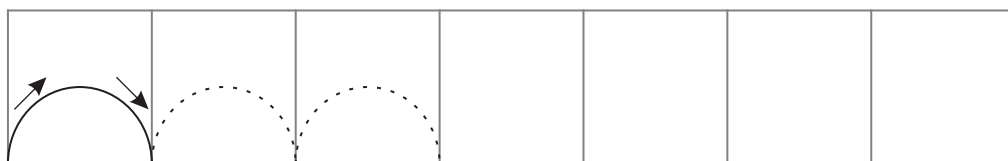
4



- Ce observi în fiecare imagine?
- Unește fiecare imagine cu o cifră astfel încât să indici ordinea în care s-au petrecut acțiunile.
- Creează o poveste pe baza imaginilor.
- Completează desenele pentru a realiza bulgări de zăpadă.

Obiective: să descrie imaginile date; să creeze o poveste pe baza acestora prezentând ordinea acțiunilor; să completeze desenele pentru a realiza bulgări de zăpadă.





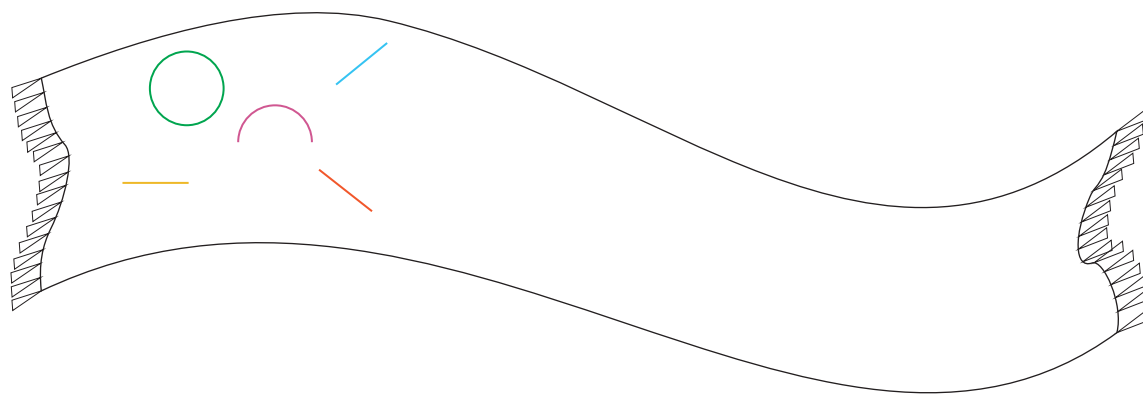
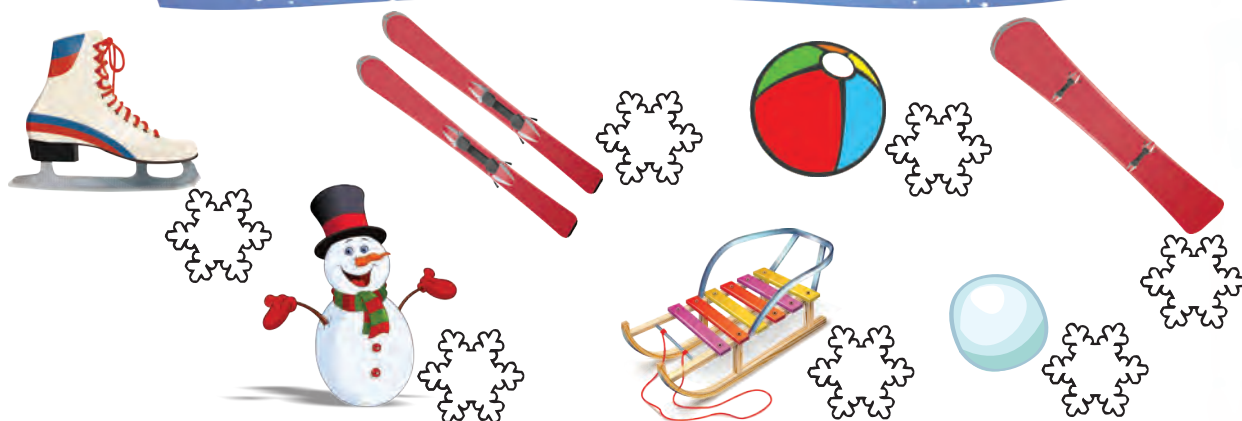
- Ce observi în imagini? Când se întâmplă fiecare acțiune?
- Formulează propoziții pe baza fiecărei imagini.
- Colorează fulgul de zăpadă din dreptul imaginilor ce reprezintă acțiuni care se întâmplă iarna.
- Trasează semicercuri după model.

Obiective: să formuleze propoziții pe baza imaginilor; să prezinte când se întâmplă fiecare acțiune; să traseze semicercuri după model.



Subtema: Dansul fulgilor de nea.
Evaluare proiect

Iarna în haine de sărbătoare



- Ce observi în imagini? Când se întâmplă aceste acțiuni?
- Colorează fulgul de zăpadă din dreptul obiectelor pe care le regăsești în imagine.
- Formulează propoziții despre acestea utilizând cuvintele: *acesta, aceasta*.
- Creează o scurtă poveste pe baza imaginii.
- Decorează fularul cu semnele grafice învățate.

Obiective: să descrie imaginea; să formuleze propoziții utilizând pronumele demonstrativ; să creeze o poveste pe baza imaginii; să traseze semnele grafice învățate.

