



Unde trăiesc zânele?

Desenează cu ajutorul șabloanelor o ușă și câteva ferestre pentru căsuța-ciupercuță a zânelor. Apoi, colorează-o și decorează-o cu cerculețe.


Desenează cu ajutorul șabloanelor o floare și apoi colorează-o.



Desenează cu ajutorul șabloanelor o floare și apoi colorează-o.

Pe fluturi, în zbor!

Găsește autocolantele potrivite pentru cele patru zâne care lipsesc. Află, parcurgând fiecare urmă, ce fluture aparține fiecărei zâne.



Lista de cumpărături a zânelor



Fă o listă cu ingredientele de care au nevoie zânele.

1. Praf de zâne...

A spiral-bound notebook with a plaid cover and a lined page for writing.



Călătorie pe omidă

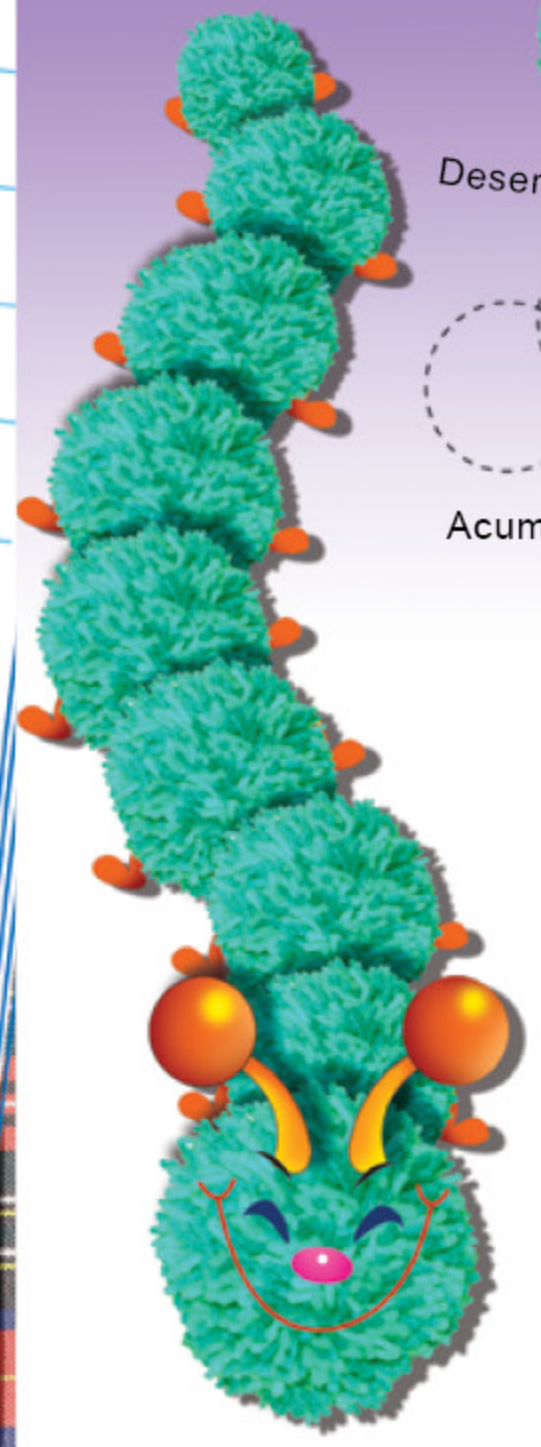
Desenează pete portocalii pe spatele omizii de mai jos.



Desenează urmând linia punctată, pentru a obține o omidă.



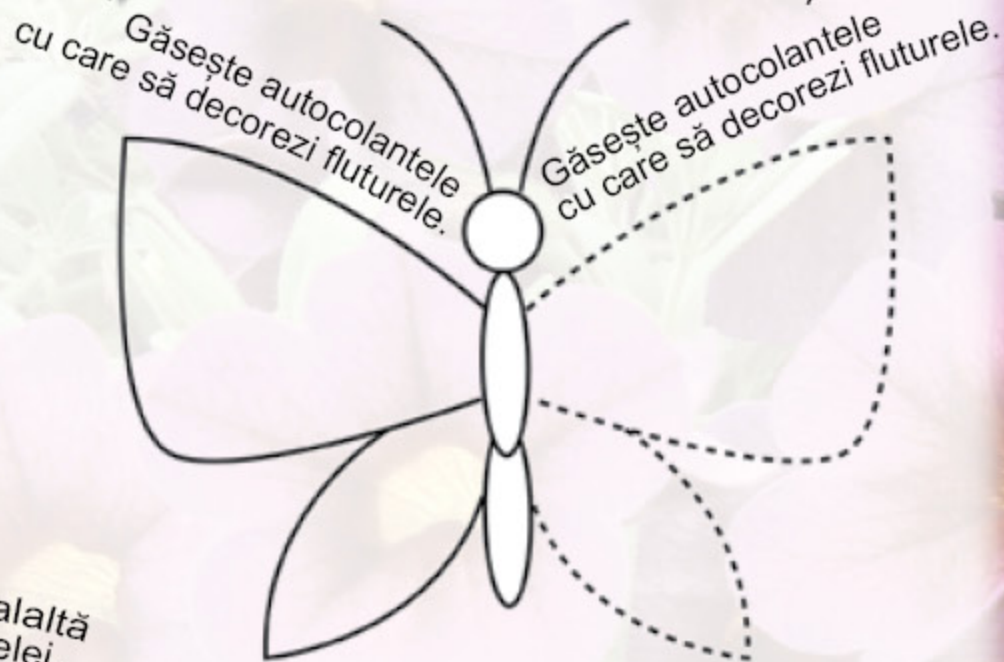
Acum, folosind șabloane în formă de cerc, desenează propria ta omidă.



Completează jumătățile



Desenează pe linia punctată pentru a ilustra fluturile și colorează-l apoi cât mai frumos.



Desenează cealaltă jumătate a lalelei.



Găsește autocolantul potrivit pentru a completa floarea.



Fețe zâmbitoare




Lipește fețe zâmbitoare pe fiecare floare. Câte flori sunt în total în grădină?



Flori, cât mai multe flori

Lipește trei ghivece cu flori în roabă.



Desenează cu ajutorul șabloanelor două flori și două ghivece.
Desenează-le frunze și tulpini și apoi colorează-le.



Piu, piu în grădina mea

Desenează cu ajutorul șablonului o pasăre și apoi colorează-o.



Lipește în cuib trei autocolante cu ouă.



Câți puișori sunt în căsuța păsărelelor?



Prieteni pentru totdeauna

Găsește autocolantele în formă de triunghi potrivite pentru tentaculele mele.



Găsește autocolantele în formă de inimă potrivite pentru coada mea.

Pot să număr

Găsește autocolantele cu numere corespunzătoare pentru creaturile mărilor de mai jos.


Am numărat

delfini




Am numărat

țestoase



Am numărat

caracatițe



Am numărat

steluțe-de-mare

Am numărat

scoici



Îmi doresc... să fiu sirenă!


Desenează-te, cu ajutorul șablonului, în chip de sirenă.

Desenează bule de aer în jurul tău și apoi, tot cu ajutorul șabloanelor, conturează câteva scoici drăguțe. Colorează desenul cât mai frumos.



Prieteni sirenelor

Colorează imaginile folosind codul culorilor.



Bal la palat

Desenează cu ajutorul șabloanelor o ținută de bal, o gentuță și o pereche de pantofi. Apoi, folosește-ți imaginația pentru a le decora cât mai frumos.



Gentuță



Pantofi

Ținută de gală

Ziua de naștere a prințesei



Desenează cu ajutorul șablonului un ursuleț de pluș.



Găsește autocolantul potrivit pentru cutiuța cu surprize.

