



STILOUL CREATIV

caiet
de scriere

CLASA

1

SINAPSIS®



Cuprins

Cuvinte pentru cei mici	4
Liniuțe vesele	5
Joacă-te și decorează!	7
Literele de tipar - Recapitulare din clasa pregătitoare	8
Semne grafice - exerciții de prescriere pentru literele de mână	9
Literele a și A	12
Literele ă și Ă	14
Literele â și Â	15
Literele b și B	16
Literele c și C	18
Literele d și D	20
Literele e și E	22
Literele f și F	24
Literele g și G	25
Literele h și H	26
Literele i și I	28
Literele î și Î	30
Literele j și J	31
Literele k și K	32
Literele l și L	33
Literele m și M	35
Literele n și N	37
Literele o și O	39
Literele p și P	41
Literele q și Q	43
Literele r și R	44
Literele s și S	46
Literele ș și Ș	47
Literele t și T	48
Literele ț și Ț	50
Literele u și U	52
Literele v și V	53
Literele w și W	55
Literele x și X	56
Literele y și Y	57
Literele z și Z	58
Grupurile de litere ce și Ce , ci și Ci	60
Grupurile de litere ge și Ge , gi și Gi	61
Grupurile de litere che și Che , chi și Chi	62
Grupurile de litere ghe și Ghe , ghi și Ghi	63
Ce este alfabetul?	64
Alfabetul limbii române	66
Semne grafice - exerciții de prescriere pentru cifre	67
Numărul și cifra 0	68
Numărul și cifra 1	70
Numărul și cifra 2	71
Numărul și cifra 3	72
Numărul și cifra 4	73
Numărul și cifra 5	74
Numărul și cifra 6	75
Numărul și cifra 7	76
Numărul și cifra 8	77
Numărul și cifra 9	78
Stiloul creativ	79
	80

Literele de tipar

Recapitulare - clasa pregătitoare

1. Trasează pe liniile punctate.

Aa Ää Åå Bb

Cc Dd Ee Ff

Gg Hh Ii Îî

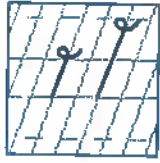
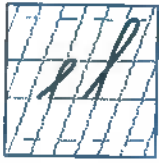
Jj Kk Ll Mm

Nn Oo Pp Qq

Rr Ss Șș Tt

Vv Ww

Xx Yy Zz



Handwriting practice on a grid background. The page contains several rows of slanted and vertical strokes, some with loops at the top, demonstrating the techniques shown in the top-left boxes. The strokes are arranged in a staggered pattern across the grid.

ᠠᠠ ᠤᠤ ᠲᠲ



ᠠ

ᠠ

ᠠᠠ

ᠠᠠ

ᠤ

ᠤ

ᠤᠤ

ᠤᠤ

ᠲ

ᠲ

ᠲᠲ


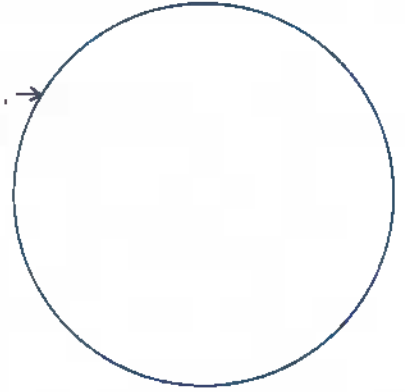
ᠲᠲ

ᠠᠠᠤᠤᠲᠲ


2. Unește literele de tipar cu surorile lor scrise de mână.


A a A a

3. Desenează o literă uriașă, folosind culoarea ta preferată. →
Care e culoarea preferată a colegului/colegei de bancă?
4. Încercuiește litera *a*.



5. Încercuiește imaginile a căror denumire începe cu litera „a”.





1. Scrie mai departe, după model.

ă ă ă

ă

ă

Ă - Ă

Ă

Ă

ă

Ă

ă

â

Â

â

Â



1. Scrie mai departe, după model.

ou a â

â

â

sl - A A

Â

Â

â A

â A

Alfabetul limbii române



Transcrie alfabetul pe cele două tipuri de liniatură:

a A ă Ă â Â b B c C d D e E
f F g G h H i I î Î j J k K l L
m M n N o O p P q Q r R
s S ș Ș t T ț Ț u U v V w W x X
y Y z Z